



USAID
TỪ NHÂN DÂN MỸ



CHỈ SỐ NĂNG LỰC CẠNH TRANH CẤP TỈNH NĂM 2014

Đậu Anh Tuấn

Phòng Thương mại và Công nghiệp Việt Nam

Hà Nội, 16/04/ 2015



2005

2007

2009

2011

2013

2014

NỘI DUNG

- Giới thiệu PCI
- Kết quả hoạt động của DN dân doanh
- Kết quả PCI 2014
- Chỉ số Cơ sở hạ tầng

Giới thiệu về PCI

- **PCI đo lường gì?**

PCI đo lường chất lượng *thực tế* của điều hành kinh tế và những thực tiễn tốt đã có tại các địa phương

10 chỉ số thành phần

1. Gia nhập thị trường

2. Tiếp cận đất đai

3. Tính minh bạch

4. Chi phí thời gian

5. Chi phí không chính thức

6. Cạnh tranh bình đẳng

7. Tính Năng động

8. Dịch vụ hỗ trợ DN

9. Đào tạo lao động

10. Thiết chế pháp lý

Quy mô điều tra PCI 2014

9,859 doanh nghiệp dân doanh

Trong đó:

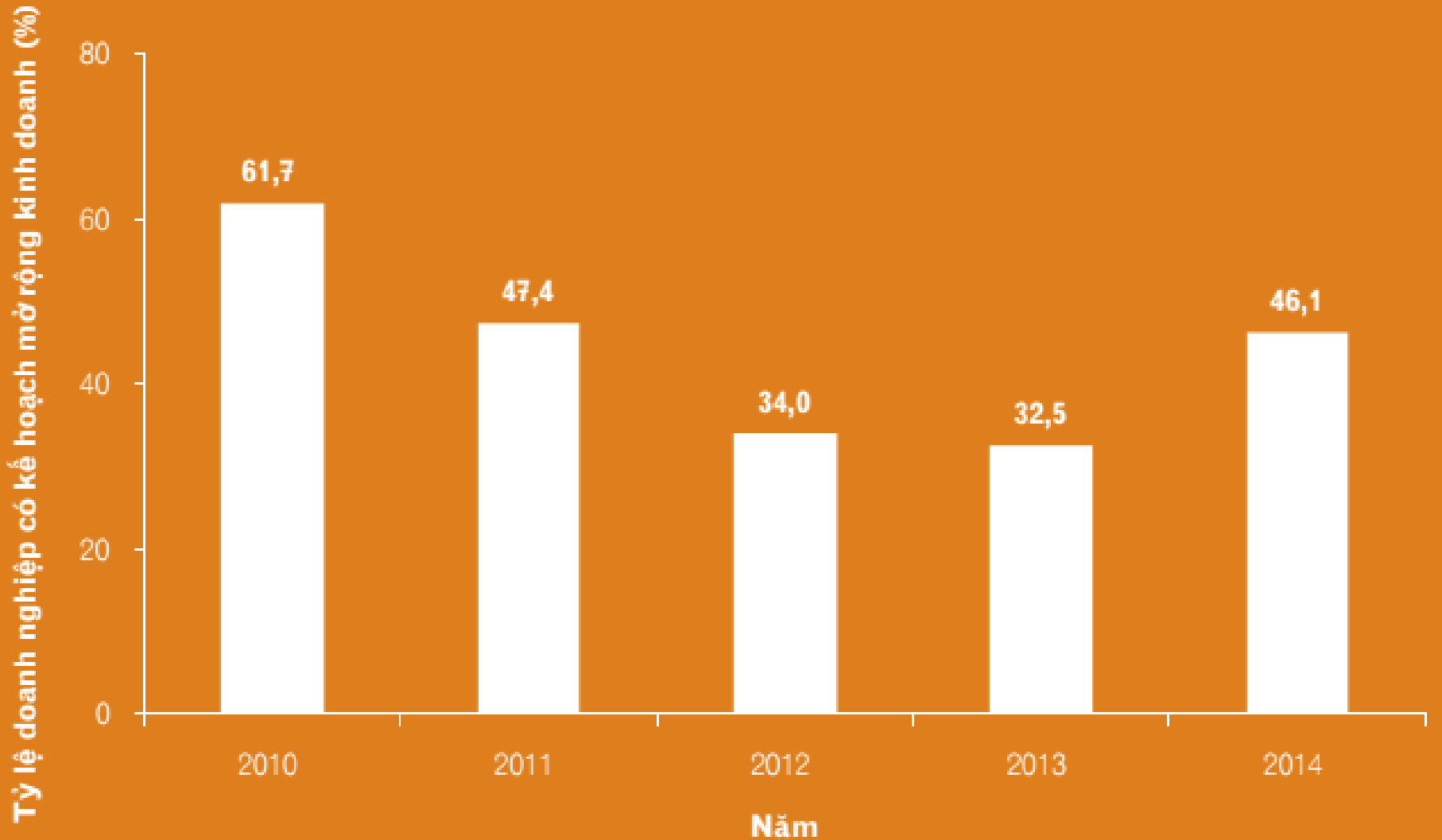
1,768 doanh nghiệp mới thành lập

Kết quả hoạt động của doanh nghiệp dân doanh theo thời gian

Năm	Tỷ lệ DN tăng vốn đầu tư	Quy mô đầu tư trung bình (Tỷ VND)	Tỷ lệ DN tăng quy mô LĐ	Quy mô LĐ trung bình (số lđ)
2006	27.6%	7.25	22.0%	31.61
2007	27.1%	8.10	20.9%	33.16
2008	29.3%	10.20	21.6%	40.57
2009	15.4%	12.02	12.3%	45.91
2010	22.1%	12.72	17.1%	47.63
2011	14.1%	12.16	11.2%	45.44
2012	6.4%	11.11	6.0%	26.33
2013	6.4%	14.86	6.2%	28.95
2014	10.8%	15.09	11.5%	26.83

Năm	Tỷ lệ DN báo lãi	Tỷ lệ DN báo lỗ
2006	77.5%	10.8%
2007	81.1%	9.3%
2008	82.3%	8.7%
2009	69.2%	19.9%
2010	74.9%	16.0%
2011	72.9%	14.4%
2012	58.9%	21.9%
2013	64.3%	20.8%
2014	60.3%	26.4%

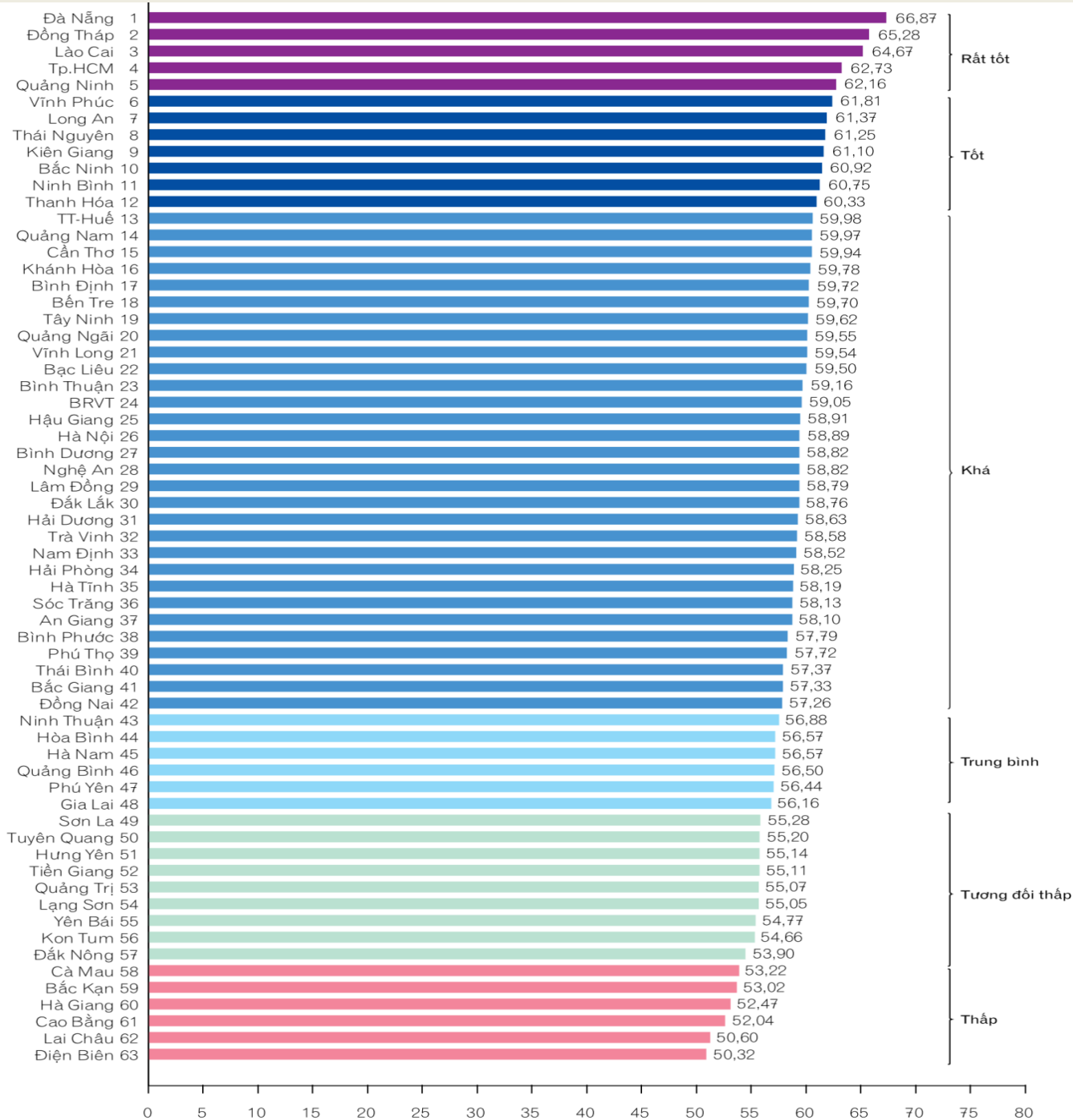
Nhiệt kế doanh nghiệp theo năm



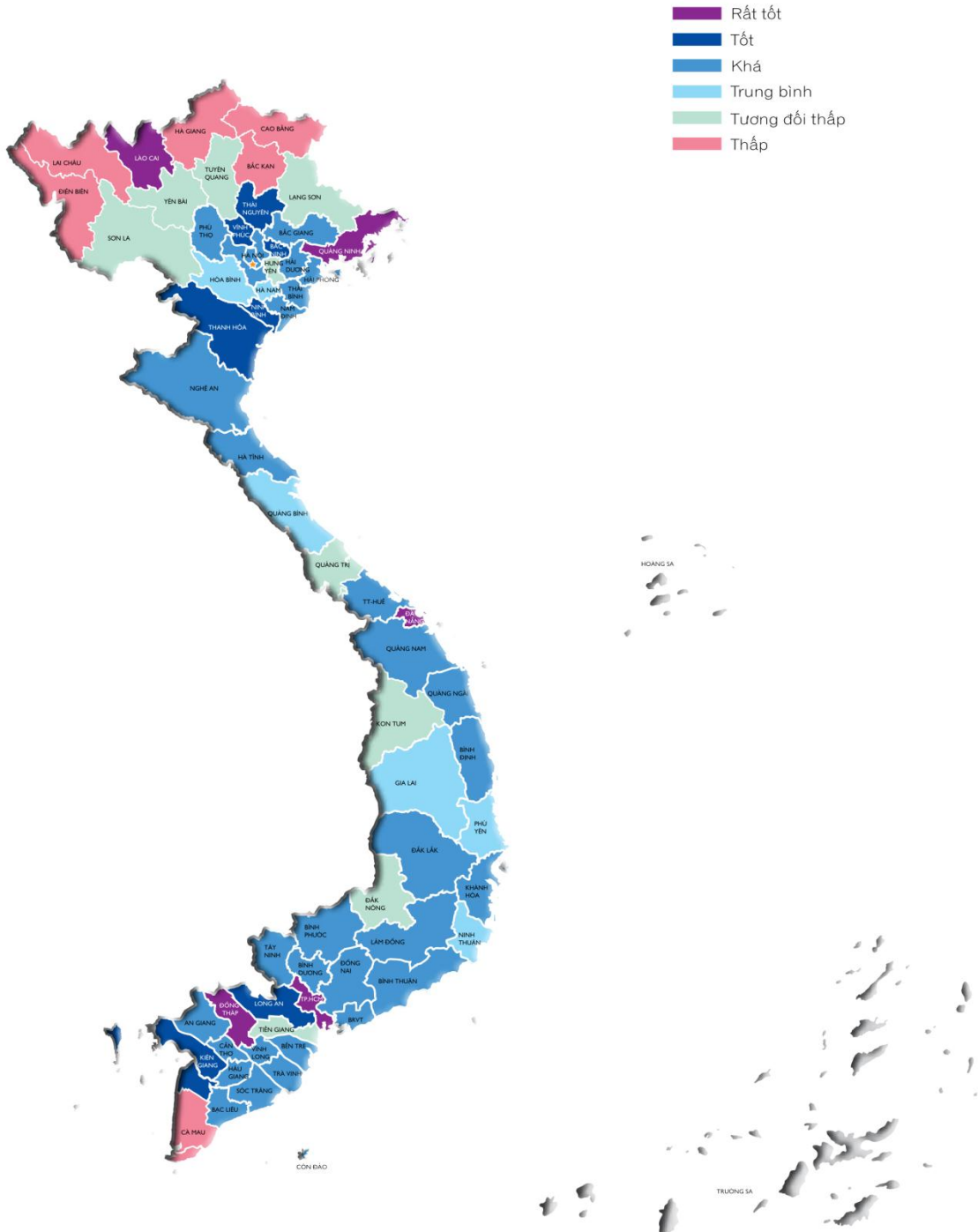
KẾT QUẢ ĐIỀU TRA PCI 2014



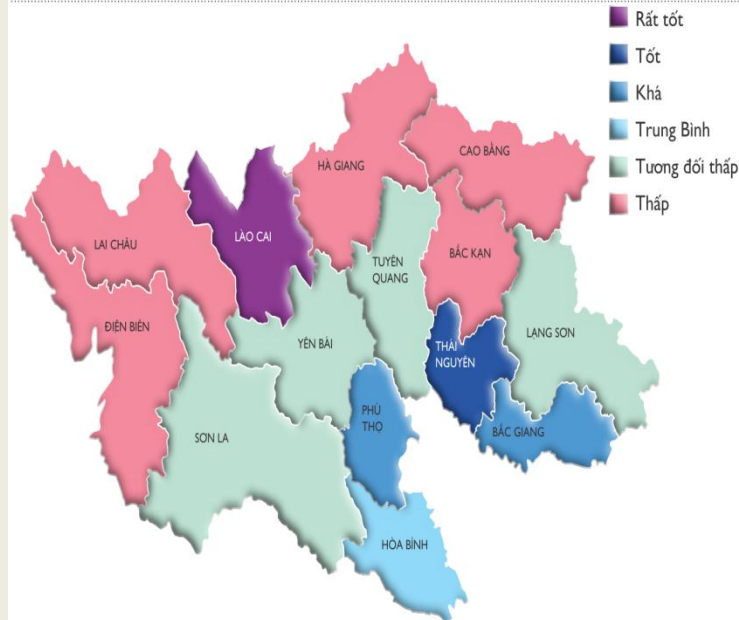
PCI 2014



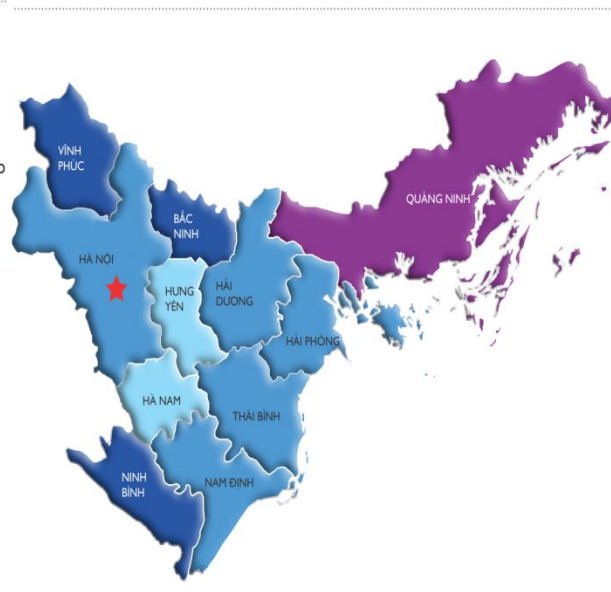
Bản đồ PCI 2014



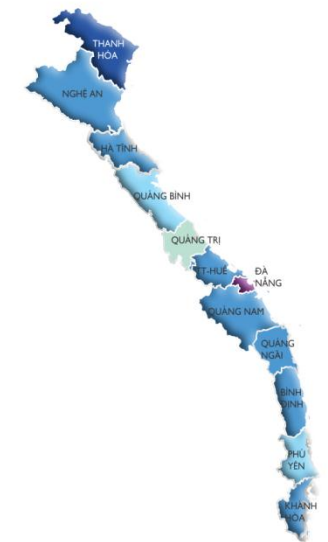
BẢN ĐỒ PCI 2014 - KHU VỰC MIỀN NÚI PHÍA BẮC



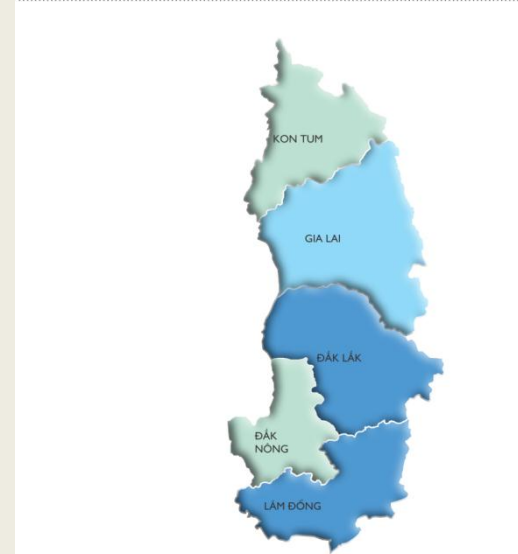
BẢN ĐỒ PCI 2014 - VÙNG ĐỒNG BẰNG SÔNG HỒNG



BẢN ĐỒ PCI 2014 - VÙNG DUYÊN HẢI MIỀN TRUNG



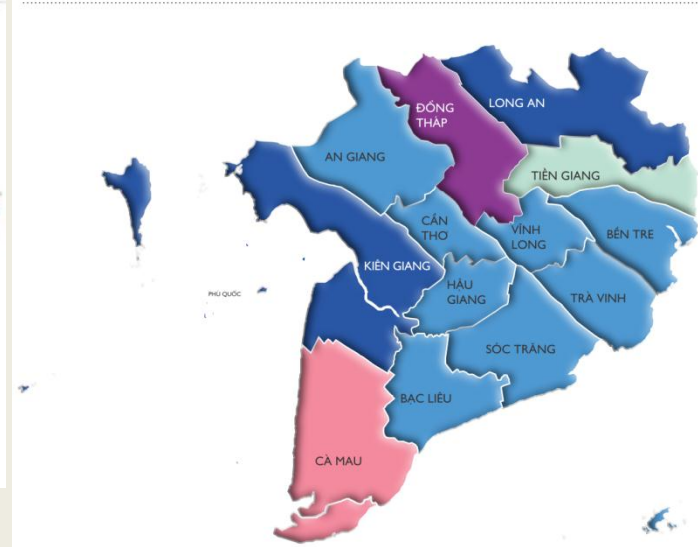
BẢN ĐỒ PCI 2014 - KHU VỰC TÂY NGUYÊN



BẢN ĐỒ PCI 2014 - VÙNG ĐỒNG NAM BỘ



BẢN ĐỒ PCI 2014 - VÙNG ĐỒNG BẰNG SÔNG CỬU LONG



Các tỉnh đứng đầu và cuối 10 chỉ số thành phần PCI 2014

Chỉ số thành phần	Đứng đầu	Điểm số	Đứng cuối	Điểm số
Gia nhập thị trường	Đồng Tháp	9.37	Hòa Bình	7.17
Tiếp cận đất đai	Trà Vinh	7.30	Cao Bằng	4.39
Tính minh bạch	Lào Cai	7.14	Cà Mau	5.08
Chi phí thời gian	Đồng Tháp	8.45	Điện Biên	4.85
Chi phí không chính thức	Kiên Giang	7.02	Điện Biên	2.81
Cạnh tranh bình đẳng	Lào Cai	7.79	Hà Tĩnh	3.50
Tính năng động	Đồng Tháp	6.62	Hà Nội	3.08
Dịch vụ hỗ trợ doanh nghiệp	Tp.HCM	7.14	Bắc Kạn	3.90
Đào tạo lao động	Đà Nẵng	7.53	Cà Mau	4.10
Thiết chế pháp lý	Đồng Tháp	7.91	Điện Biên	4.10

Kém nhất Điện Biên Lai Châu Cao Bằng Hà Giang Bắc Kạn Cà Mau Đắk Nông Kon Tum



Chi phí gia nhập thị trường

Yên Bái Lạng Sơn Quảng Trị Tiền Giang Hưng Yên Tuyên Quang Sơn La Gia Lai Phú Yên



Tiếp cận đất đai



Tính minh bạch

Quảng Bình Hà Nam Hòa Bình Ninh Thuận Đồng Nai Bắc Giang Thái Bình Phú Thọ Bình Phước



Chi phí thời gian



Chi phí không chính thức

An Giang Sóc Trăng Hà Tĩnh Hải Phòng Nam Định Trà Vinh Hải Dương Đắk Lắk Lâm Đồng



Cạnh tranh bình đẳng

Nghệ An Bình Dương Hà Nội Hậu Giang BRVT Bình Thuận Bạc Liêu Vĩnh Long Quảng Ngãi



Tính năng động



Dịch vụ hỗ trợ doanh nghiệp

Tây Ninh Bến Tre Bình Định Khánh Hòa Cần Thơ Quảng Nam TT-Huế Thanh Hóa Ninh Bình



Đào tạo lao động



Thiết chế pháp lý

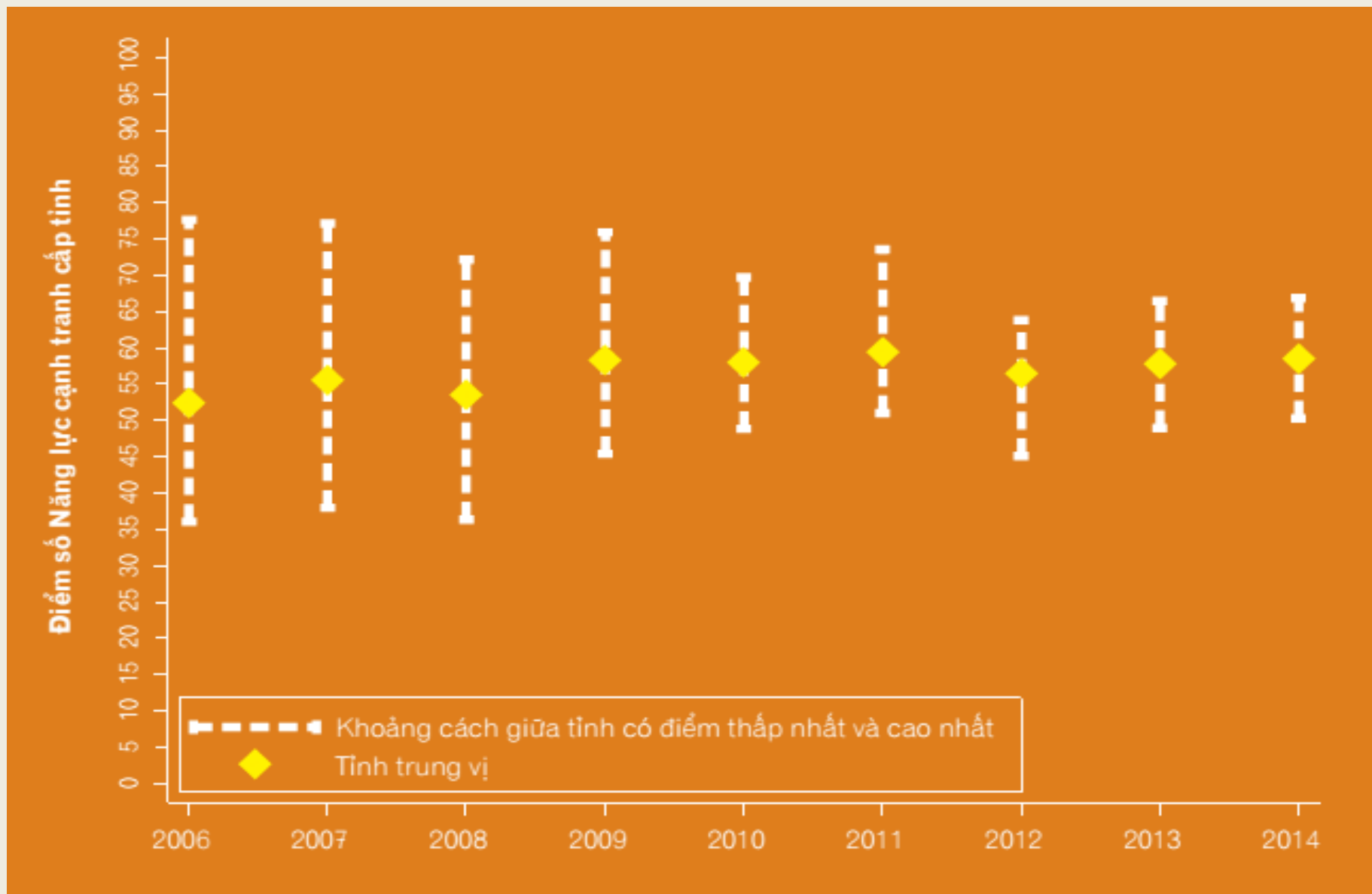
Bắc Ninh Kiên Giang Thái Nguyên Long An Vĩnh Phúc Quảng Ninh Tp.HCM Lào Cai Đồng Tháp



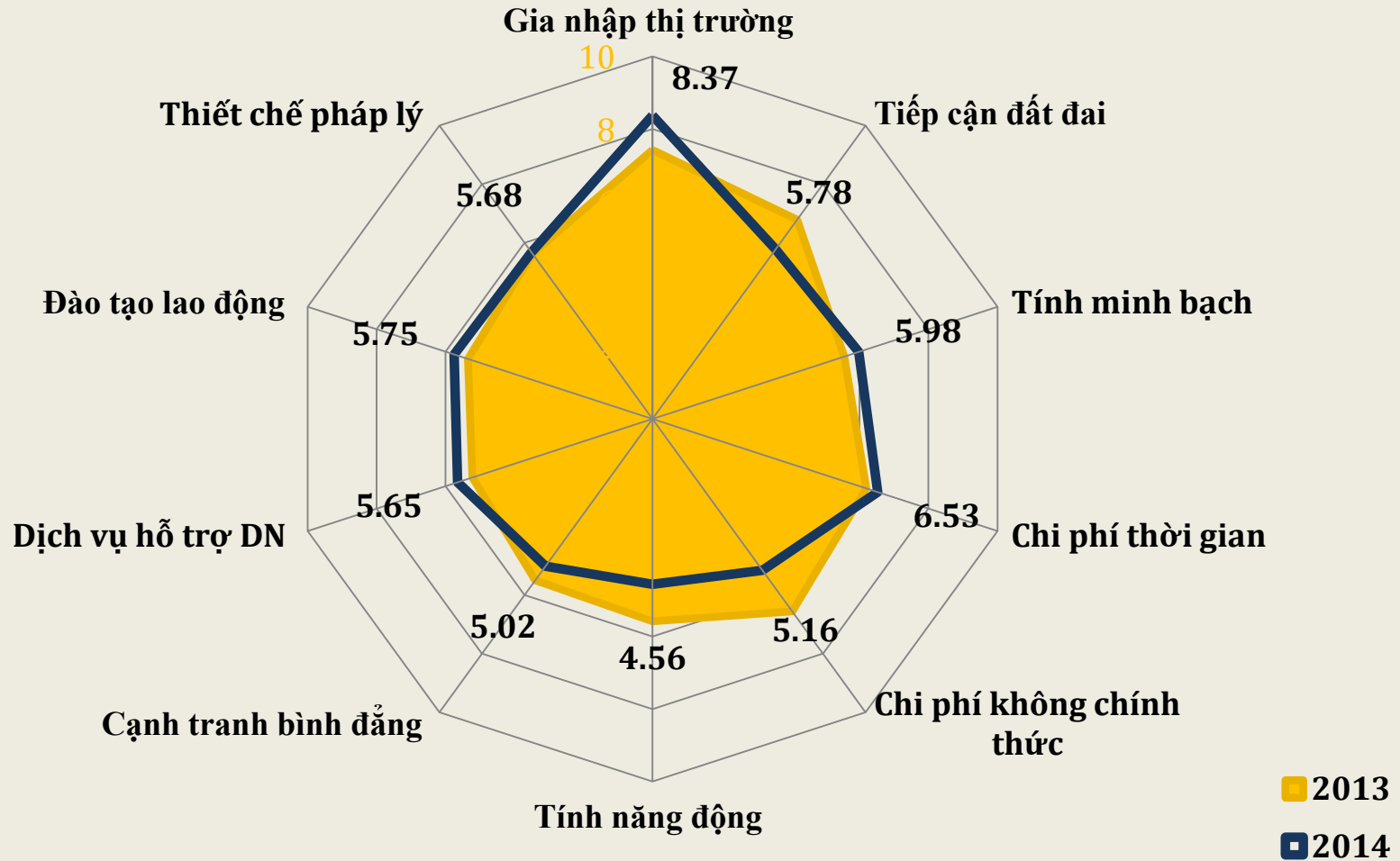
Đà Nẵng Tốt nhất



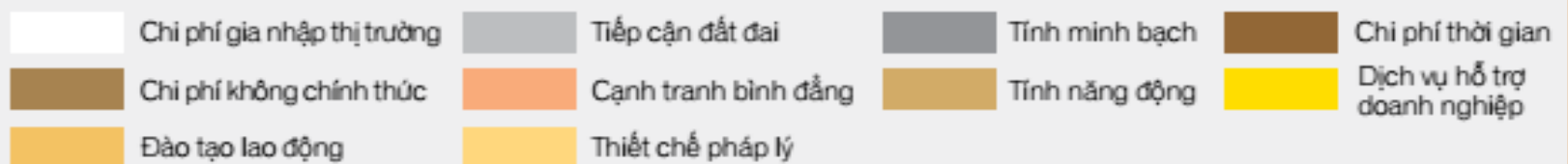
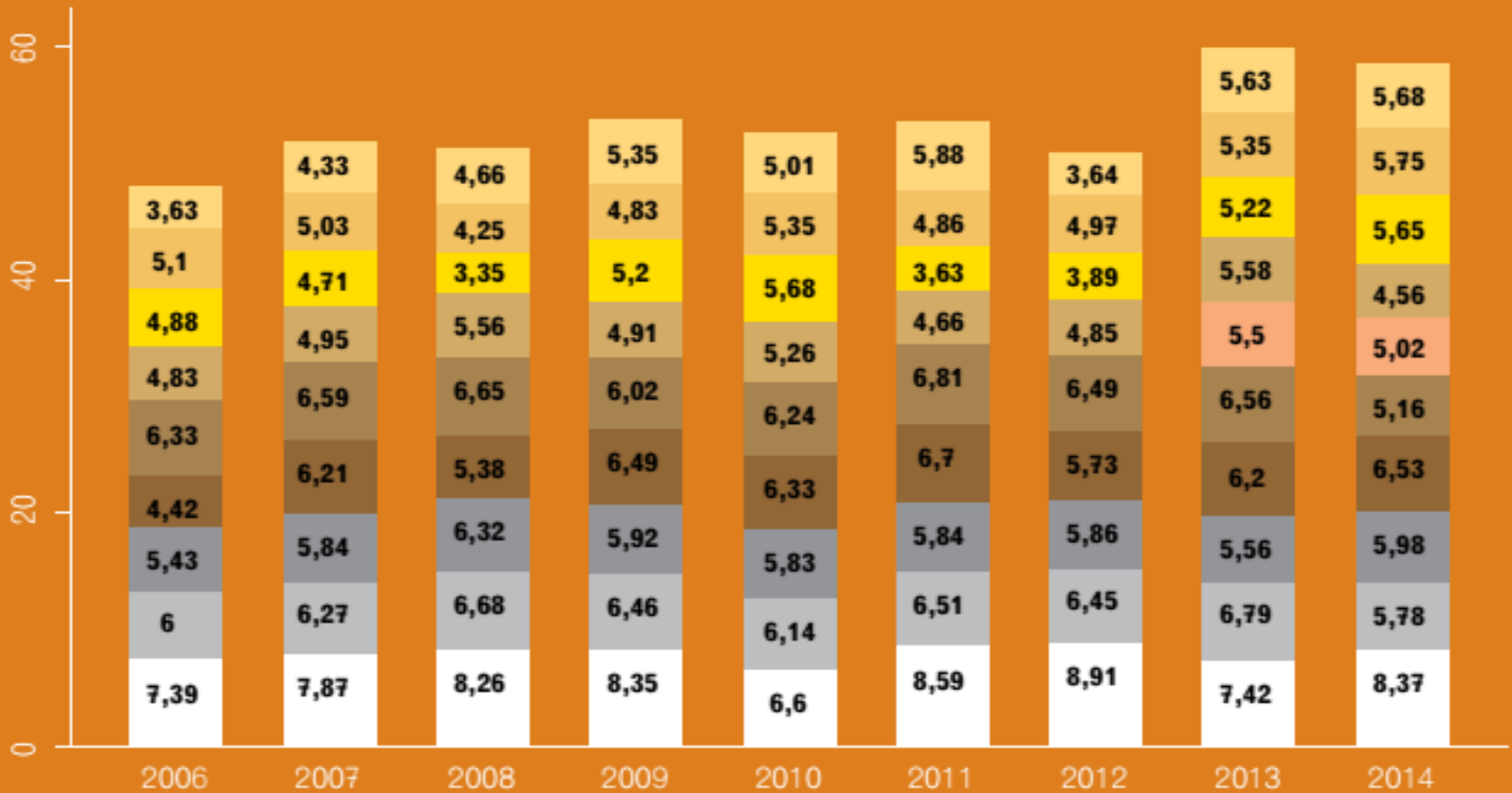
Thay đổi về điểm số PCI ở tỉnh cao nhất, trung vị và thấp nhất theo thời gian



PCI 2013 & 2014

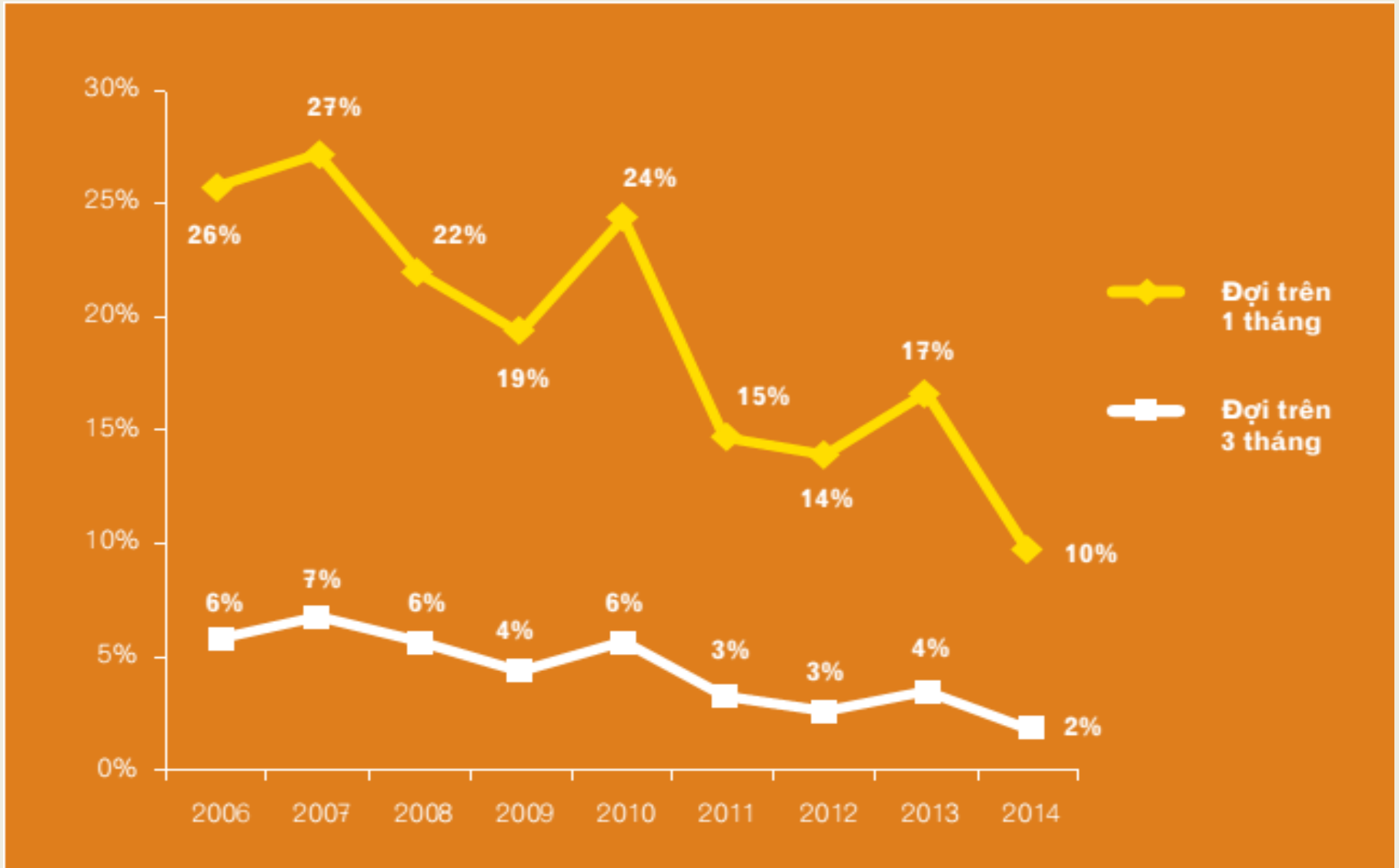


Thay đổi điểm số của các chỉ số thành phần





Thời gian chờ đợi để chính thức đi vào hoạt động tại tỉnh trung vị





Chi phí thời gian cải thiện

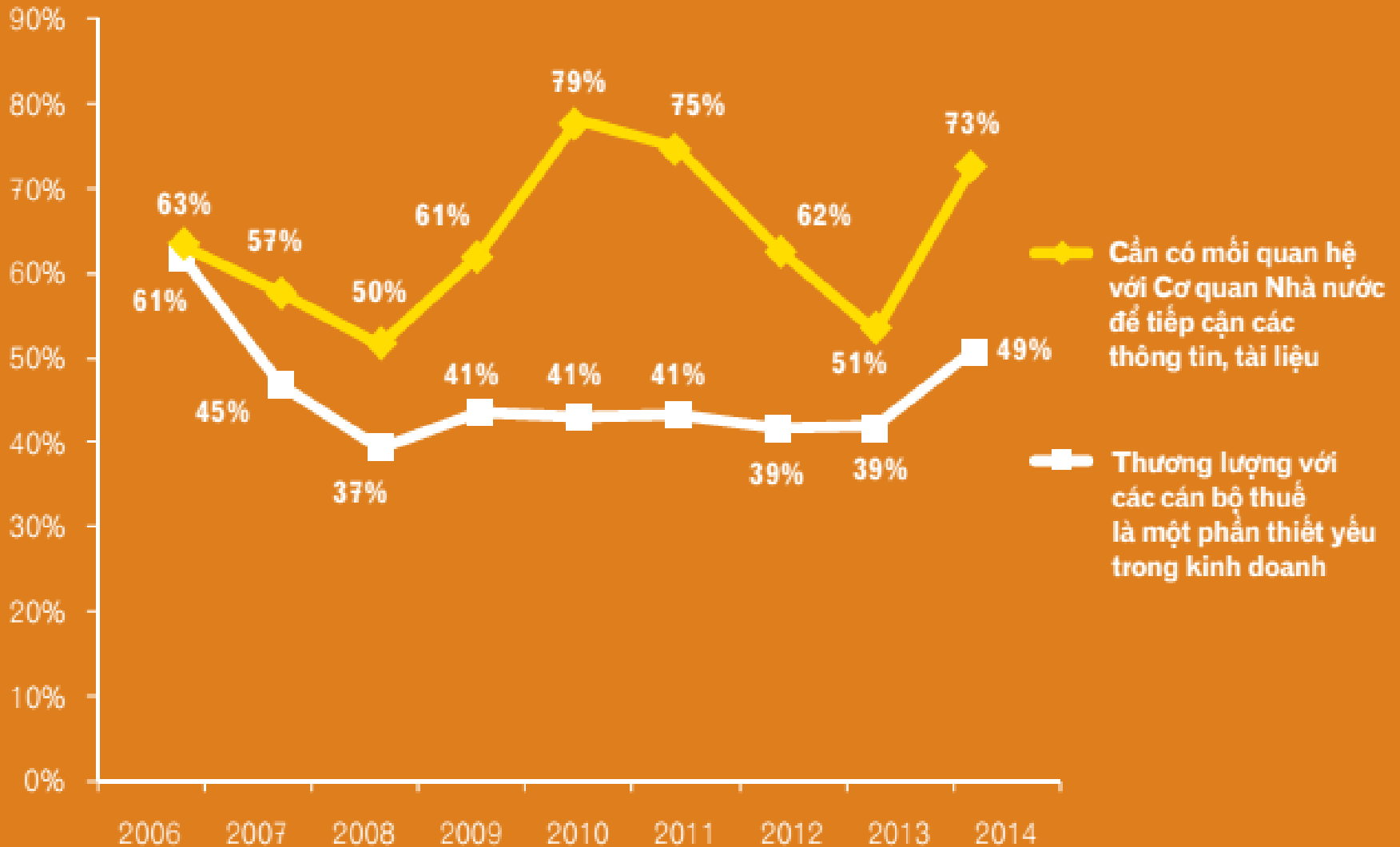
	2013	2014
Thủ tục được niêm yết công khai	39%	61%
Hướng dẫn thủ tục rõ ràng, đầy đủ	41%	75%
Cán bộ am hiểu chuyên môn	26%	43%
Cán bộ nhiệt tình thân thiện	25%	43%
Ứng dụng CNTT tốt	16%	29%



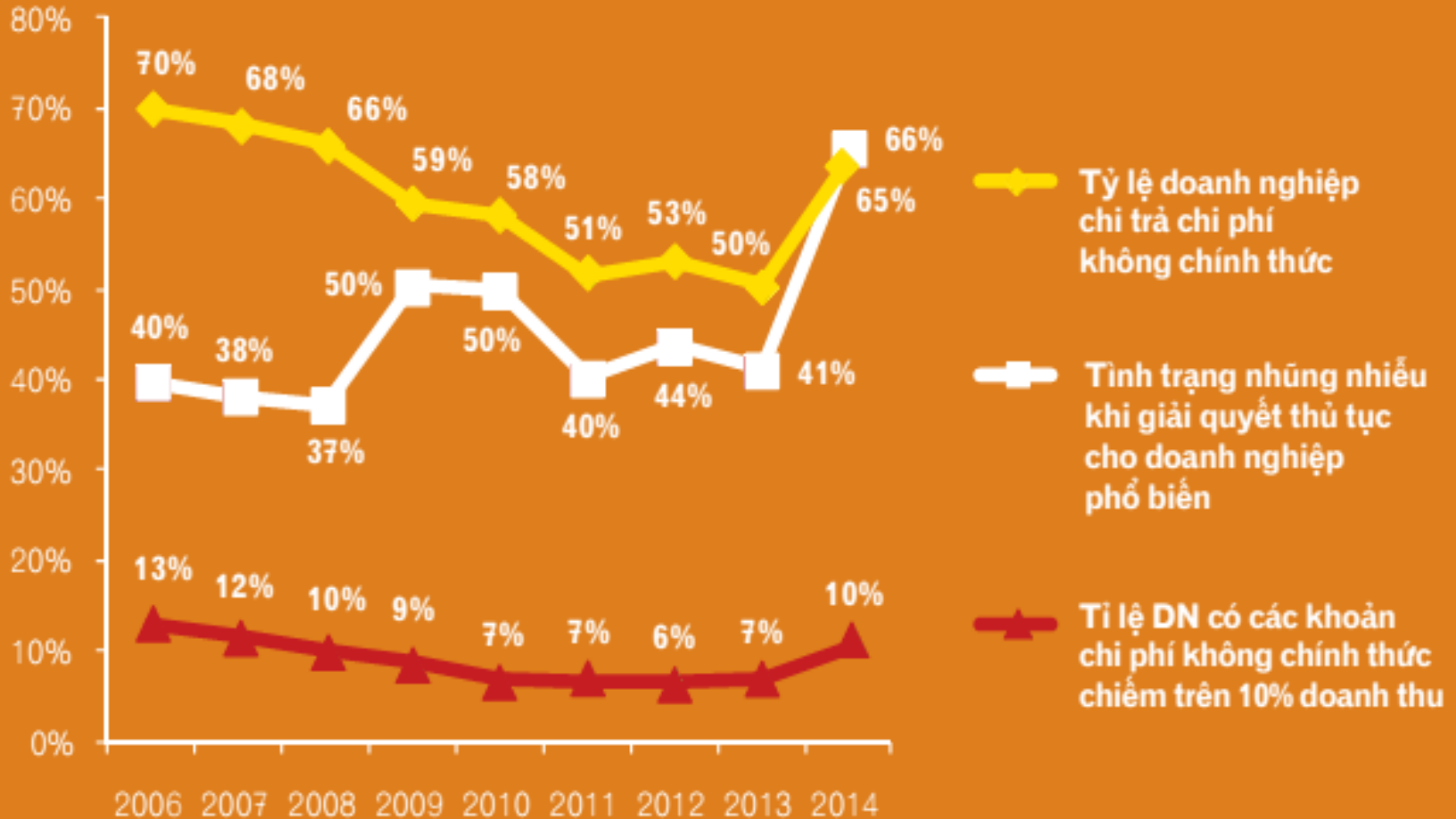
Một số chỉ tiêu chỉ số thành phần Tính minh bạch

	2013	2014
Vai trò của hiệp hội quan trọng	30%	43%
DN tham gia góp ý chính sách	20%	22%
Điểm số website	25,5/50	29/50
Tỉ lệ truy cập website	51%	64%

Một số chỉ tiêu chỉ số thành phần Tính minh bạch



Một số chỉ tiêu chỉ số Chi phí không chính thức (2006 - 2014)



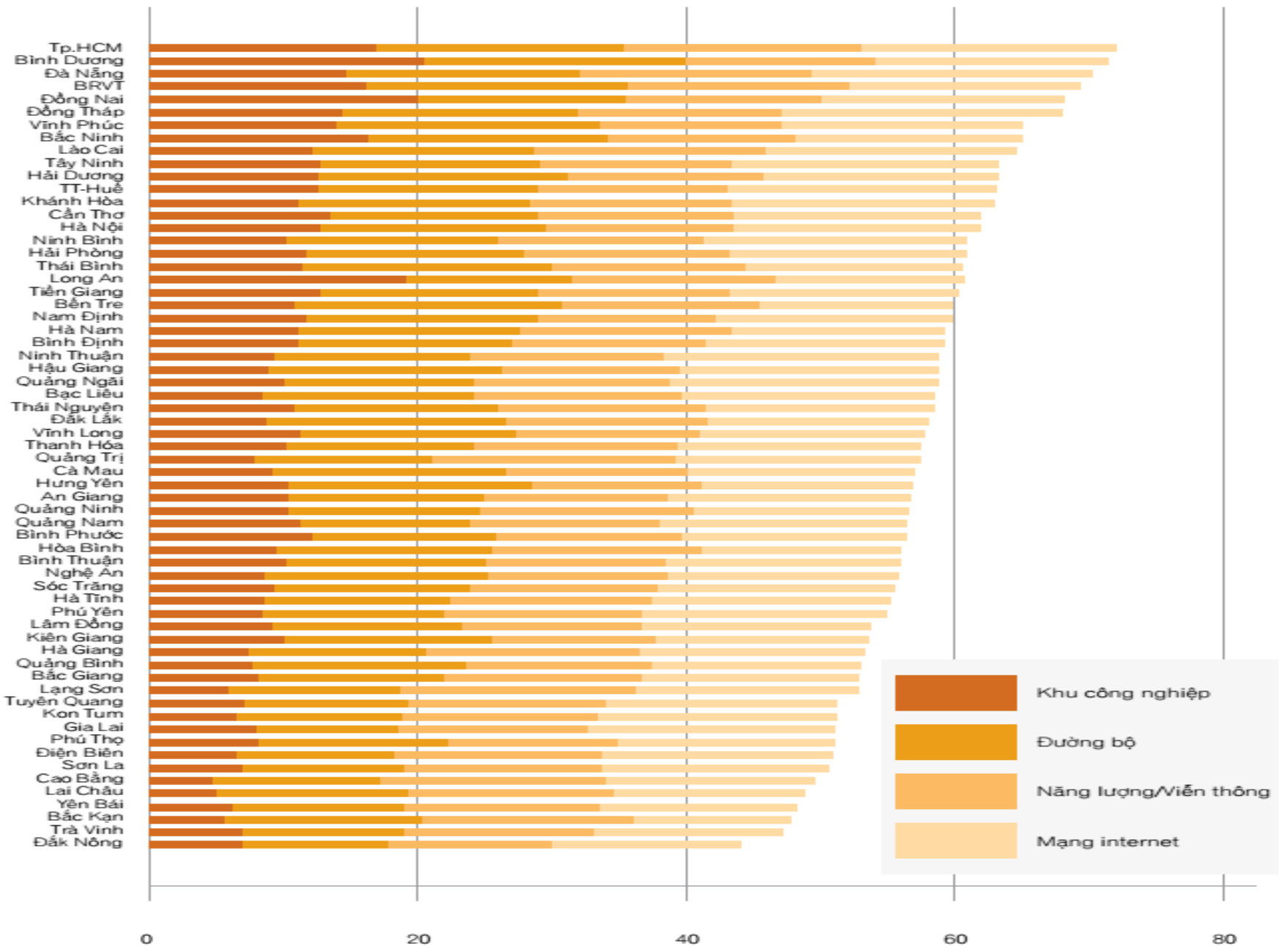


Một số chỉ tiêu chỉ số thành phần Tính Năng động

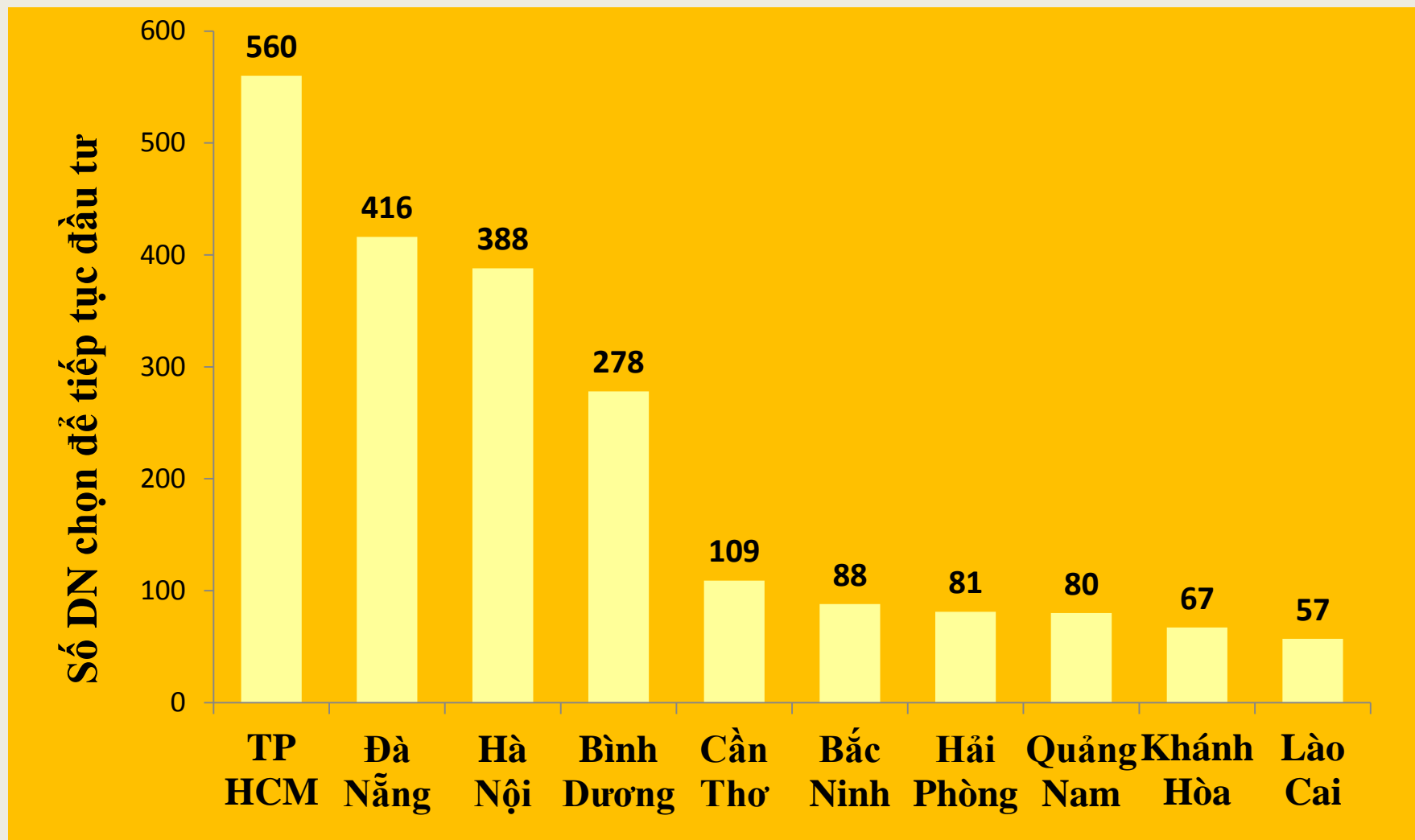
	2013	2014
Tính năng động và sáng tạo (% Đồng ý)	52%	53%
Thực thi tại cấp sở ngành kém (% Đồng ý)	57%	77%
Thực thi tại cấp huyện chưa đúng (% Đồng ý)	43%	58%

CHỈ SỐ CƠ SỞ HẠ TẦNG

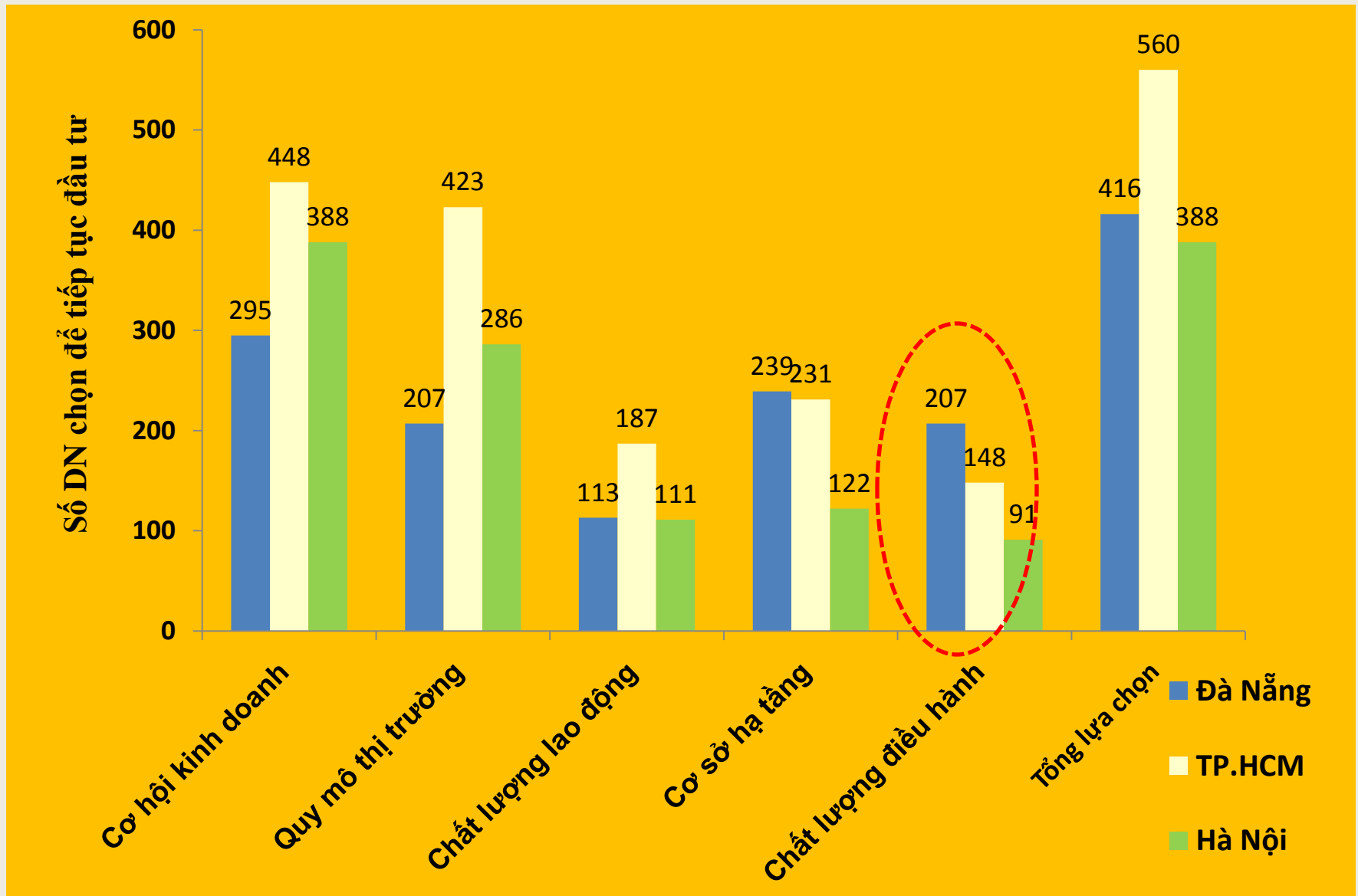




10 tỉnh đứng đầu về thu hút đầu tư dân doanh



Lý do lựa chọn địa phương đầu tư



XIN CẢM ƠN!

